

INFORME ECONÓMICO CLUB DE PATINAJE ALAS DE SAGUNTO

1. Cuenta de Pérdidas y Ganancias

2. Estructura de los Gastos

3. Estructura de los Ingresos

4. Margen Comercial

5. Ratios Económicos

INFORME ECONÓMICO CLUB DE PATINAJE ALAS DE SAGUNTO

1. Cuenta de Pérdidas y Ganancias.

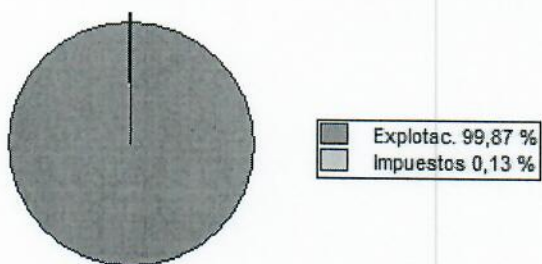
	Ejercicio 2023	Ejercicio 2022
PÉRDIDAS Y GANANCIAS		
1. Importe neto de la cifra de negocios	74.212,50	75.039,00
2. Variación de existencias de productos terminados y en curso de fabricación		
3. Trabajos realizados por la empresa para su activo		
4. Aprovisionamientos		
5. Otros ingresos de explotación	32.013,59	27.999,82
6. Gastos de personal	-50.282,89	-51.600,54
7. Otros gastos de explotación	-57.856,14	-51.318,08
8. Amortización del inmovilizado		
9. Imputación de subvenciones de inmovilizado no financiero y otras		
10. Excesos de provisiones		
11. Deterioro y resultado por enajenaciones del inmovilizado		
12. Diferencia negativa de combinaciones de negocio		
13. Otros resultados		-12,31
A) RESULTADO DE EXPLOTACIÓN (1+2+3+4+5+6+7+8+9+10+11+12+13)	-1.912,94	107,89
14. Ingresos financieros		
a) Imputación de subvenciones, donaciones y legados de carácter financiero		
b) Otros ingresos financieros		
15. Gastos financieros		
16. Variación de valor razonable en instrumentos financieros		
17. Diferencias de cambio		
18. Deterioro y resultado por enajenaciones de instrumentos financieros		
19. Otros ingresos y gastos de carácter financiero		
a) Incorporación al activo de gastos financieros		
b) Ingresos financieros derivados de convenios de acreedores		
c) Resto de ingresos y gastos		
B) RESULTADO FINANCIERO (14+15+16+17+18+19)		
C) RESULTADO ANTES DE IMPUESTOS (A+B)	-1.912,94	107,89
20. Impuestos sobre beneficios	439,98	-131,97
D) RESULTADO DEL EJERCICIO (C+20)	-1.472,96	-24,08

INFORME ECONÓMICO CLUB DE PATINAJE ALAS DE SAGUNTO

2. Estructura de los Gastos.

	Ejercicio 2023	Porcent.	Ejercicio 2022	Porcent.	%Variac.
GASTOS DE EXPLOTACIÓN	108.139,03		102.930,93		
Gastos de personal	50.282,89		51.600,54		
6400 Sueldos y salarios	37.439,08	34,76	38.688,25	37,54	-3,23
6420 Seguridad Social a cargo de la empresa	12.843,81	11,93	12.912,29	12,53	-0,53
Otros gastos de explotación	57.856,14		51.318,08		
6210 Arrendamientos y cánones			2.700,00	2,62	
6230 Servicios profesionales independientes	2.986,68	2,77	2.814,18	2,73	6,13
6250 Primas de seguros	219,17	0,20	208,75	0,20	4,99
6260 Servicios bancarios y similares	3.548,46	3,29	447,48	0,43	692,99
6280 Suministros	794,28	0,74	3.120,61	3,03	-74,55
6290 Otros servicios	50.307,55	46,71	40.917,38	39,70	22,95
6310 Otros tributos			425,80	0,41	
6500 Pérdidas créditos comerciales incobrable			683,88	0,66	
Otros resultado			12,31		
6780 Gastos excepcionales			12,31	0,01	
IMPUESTOS	-439,98		131,97		
Impuesto sobre beneficios	-439,98		131,97		
6301 Impuesto diferido	-439,98	0,41	131,97	0,13	-433,39
TOTAL	107.699,05	100,00	103.062,90	100,00	4,50

Gráfico de la estructura de los gastos del 2022



INFORME ECONÓMICO CLUB DE PATINAJE ALAS DE SAGUNTO

3. Estructura de los Ingresos.

	Ejercicio 2023	Porcent.	Ejercicio 2022	Porcent.	%Variac.
INGRESOS DE EXPLOTACIÓN	106.226,09		103.038,82		
Importe Neto Cifra de Negocios	74.212,50		75.039,00		
7050 Prestaciones de servicios	74.212,50	69,86	75.039,00	72,83	-1,10
Otros ingresos de explotación	32.013,59		27.999,82		
7400 Subvenciones, donaciones y legados a la	32.013,59	30,14	27.999,82	27,17	14,33
TOTAL	106.226,09	100,00	103.038,82	100,00	3,09

Gráfico de la estructura de los ingresos del 2023

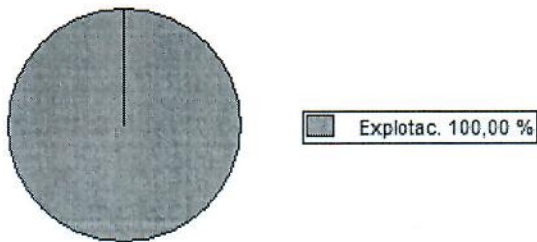
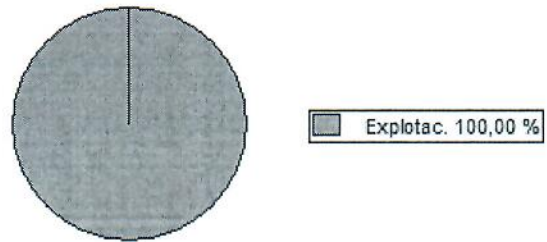


Gráfico de la estructura de los ingresos del 2022




INFORME ECONÓMICO CLUB DE PATINAJE ALAS DE SAGUNTO


4. Margen Comercial.

	Ejercicio 2023	% s/ventas	Ejercicio 2022	% s/ventas
CIFRA DE VENTAS	74.212,50		75.039,00	
COSTE DE VENTAS				
MARGEN COMERCIAL	74.212,50	100,00	75.039,00	100,00

Margen comercial ejercicio 2023



Margen comercial ejercicio 2022



INFORME ECONÓMICO CLUB DE PATINAJE ALAS DE SAGUNTO

5. Ratios Económicos.

Liquidez general o Ratio de solvencia

	Ejercicio 2023		Ejercicio 2022	
ACTIVO CORRIENTE	5.434,43		12.228,69	
PASIVO CORRIENTE	16.050,93	= 0,3386	20.932,25	= 0,5842

Comentario : Capacidad de la empresa frente las deudas a corto plazo.

Indices: De 1 a 2 (Liquidez correcta)
 < 1 (Técnicamente suspensión de pago)
 > 2 (Activos circulantes ociosos)

Test ácido (Acid-test)

	Ejercicio 2023		Ejercicio 2022	
ACTIVO CORRIENTE - EXISTENCIAS	5.434,43		12.228,69	
PASIVO CORRIENTE	16.050,93	= 0,3386	20.932,25	= 0,5842

Comentario: Capacidad de la empresa para afrontar deudas a C.P. excluyendo stocks.

Indices: = 1 (Liquidez correcta)
 < 1 (Peligro suspensión de pago)
 > 2 (Activos circulantes ociosos)

Liquidez inmediata

	Ejercicio 2023		Ejercicio 2022	
DISPONIBLE	4.271,77		12.228,69	
PASIVO CORRIENTE	16.050,93	= 0,2661	20.932,25	= 0,5842

Comentario: Capacidad de la empresa para hacer frente a sus deudas sólo con el dinero de banco y cajas.

Indices: De 0,1 a 0,4 (Tesorería correcta)
 < 0,1 (Problemas de liquidez)
 > 0,4 (Tesorería ociosa)

Índice de endeudamiento

	Ejercicio 2023		Ejercicio 2022	
RECURSOS AJENOS	16.050,93		20.932,25	
RECURSOS PROPIOS	-8.440,50	= - 1,9017	-6.967,54	= - 3,0043

Comentario: A menor valor, más bajo será el grado de endeudamiento reflejándose en una estabilidad para la entidad.

Indices: = 0,5 (Endeudamiento adecuado)
 > 0,5 (Endeudamiento excesivo)
 < 0,5 (Recursos propios ociosos)

Rentabilidad Económica

	Ejercicio 2023		Ejercicio 2022	
BENEFICIO x 100	-191.294,00		10.789,00	
ACTIVO TOTAL	7.610,43	= - 25,1358	13.964,71	= 0,7726

Comentario: Rentabilidad que obtiene nuestro activo por la actividad típica de nuestra empresa.

INFORME ECONÓMICO CLUB DE PATINAJE ALAS DE SAGUNTO

Rentabilidad Financiera

	Ejercicio 2023		Ejercicio 2022	
BENEFICIO NETO x 100	-147.296,00		-2.408,00	
FONDOS PROPIOS	-8.440,50	= 17,4511	-6.967,54	= 0,3456

Cuanto mayor sea el ratio de rentabilidad financiera, mayor es la productividad del capital propio.

Margen sobre Ventas

	Ejercicio 2023		Ejercicio 2022	
BENEFICIO NETO x 100	-147.296,00		-2.408,00	
VENTAS	74.212,50	= - 1,9848	75.039,00	= - 0,0321

Comentario: Beneficio Neto obtenido en relación con las ventas realizadas por la empresa.

Cuanto mayor sea el margen sobre ventas, mayor es la rentabilidad.

